

Capítulo 15

.....



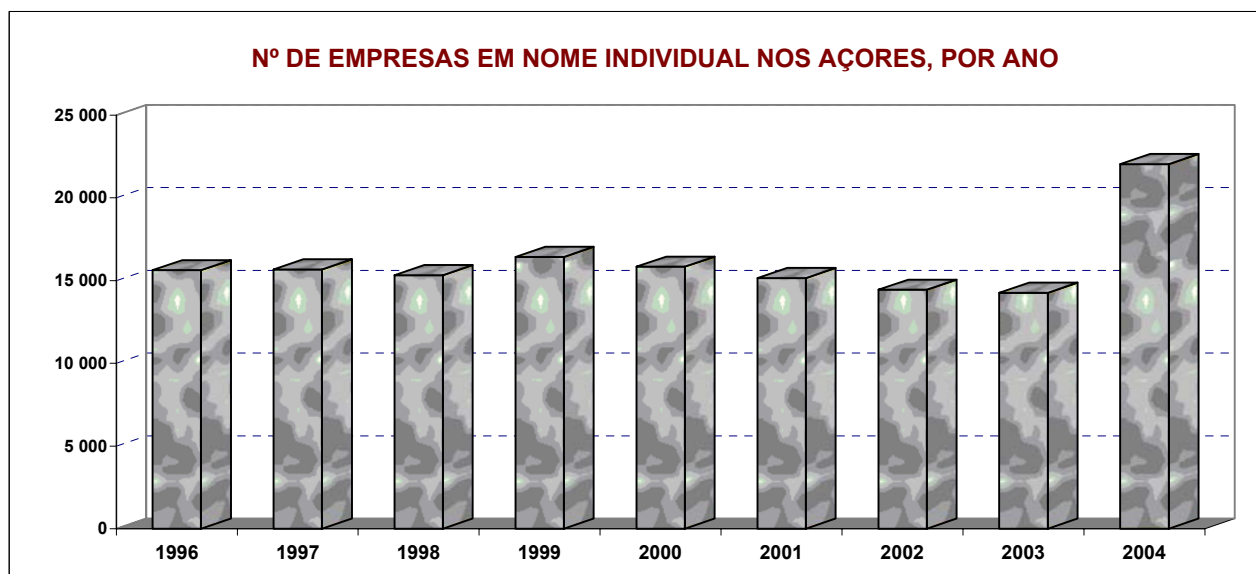
Empresas

Q.15.01 - Empresas em nome individual nos Açores, segundo a CAE, por ano

	1996	1997	1998	1999	2000	2001	2002	2003	2004
AÇORES									
TOTAL	15 625	15 668	15 325	16 431	15 835	15 153	14 444	14 255	22 039
Agricultura e Pesca.	3 326	3 328	3 295	3 488	3 391	3 266	3 206	3 202	5 616
Indústrias Extractivas.	4	4	2	3	1	1	1	1	2
Indústrias Transformadoras.	1 141	1 091	1 007	1 076	1 003	931	863	856	1 238
Electricidade, Gás e Água.	-	-	-	-	-	-	-	-	-
Construção e Obras Públicas.	3 438	3 507	3 455	3 811	3 750	3 674	3 504	3 492	6 294
Comércio por Grosso e a Retalho, Restaurantes e Hotéis.	5 049	5 054	4 937	5 198	4 937	4 655	4 417	4 377	5 960
Transportes, Armazenagem e Comunicações.	888	885	873	960	951	930	881	877	808
Bancos e outras Instituições Financeiras. Seguros, Operações sobre Imóveis e Serviços Prestados às Empresas.	1 108	1 139	1 131	1 232	1 180	1 123	1 049	932	1 173
Serviços Prestados à Colectividade, Serviços e Serviços Pessoais.	671	660	625	663	622	573	523	518	948

Nota: Os dados económicos para cada ano são referentes ao ano anterior

Obs: Os dados agora publicados foram actualizados, relativamente às publicações anteriores.



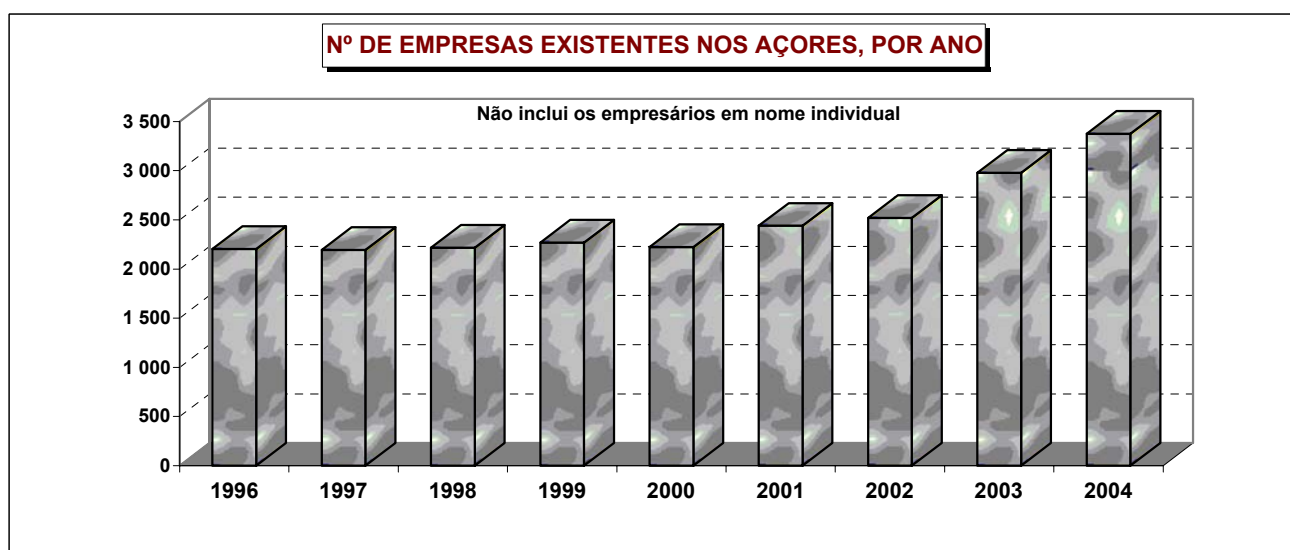
Q.15.02 - Empresas existentes nos Açores, por concelho e por ano

	1996	1997	1998	1999	2000	2001	2002	2003	2004
AÇORES	2 204	2 194	2 217	2 270	2 223	2 440	2 519	2 979	3 375
SANTA MARIA	35	35	40	40	40	43	47	57	67
Vila do Porto	35	35	40	40	40	43	47	57	67
SÃO MIGUEL	1 344	1 343	1 345	1 372	1 347	1 467	1 523	1 785	2 015
Lagoa	65	68	66	71	67	78	84	112	125
Nordeste	18	20	20	20	22	29	27	32	35
Ponta Delgada	1 044	1 032	1 033	1 050	1 024	1 106	1 147	1 291	1 453
Povoação	31	34	35	35	34	44	42	59	54
Ribeira Grande	136	134	137	149	155	164	177	228	271
Vila Franca do Campo	50	55	54	47	45	46	46	63	77
TERCEIRA	407	399	395	412	409	474	491	623	705
Angra do Heroísmo	300	297	293	306	304	345	353	456	520
Praia da Vitória	107	102	102	106	105	129	138	167	185
GRACIOSA	30	29	32	30	31	32	33	35	37
Santa Cruz da Graciosa	30	29	32	30	31	32	33	35	37
SÃO JORGE	82	85	78	82	82	90	91	100	117
Calheta	31	32	26	27	28	30	31	32	44
Velas	51	53	52	55	54	60	60	68	73
PICO	109	109	124	134	123	126	118	125	147
Lajes do Pico	39	41	42	38	34	31	27	29	32
Madalena	46	45	58	69	64	68	65	70	84
São Roque do Pico	24	23	24	27	25	27	26	26	31
FAIAL	171	168	175	170	160	176	187	224	252
Horta	171	168	175	170	160	176	187	224	252
FLORES	25	25	24	24	26	27	25	26	30
Lajes das Flores	5	4	5	4	3	3	3	4	5
Santa Cruz das Flores	20	21	19	20	23	24	22	22	25
CORVO	1	1	4	6	5	5	4	4	5
Corvo	1	1	4	6	5	5	4	4	5

Nota: Os dados económicos para cada ano são referentes ao ano anterior

Nota1: Não estão incluídas as Empresas em nome individual.

Obs: Os dados agora publicados foram actualizados, relativamente às publicações anteriores.



Q.15.03 - Empresas existentes nos Açores, segundo a forma jurídica, por Ilha e ano

	1996	1997	1998	1999	2000	2001	2002	2003	2004
AÇORES	2 204	2 194	2 217	2 270	2 223	2 440	2 519	2 979	3 375
Sociedade em nome colectivo	9	9	9	8	7	6	2	3	6
Sociedade anónima	72	71	75	81	90	101	116	145	179
Sociedade por cotas	1 950	1 949	1 969	2 025	1 978	2 194	2 260	2 616	2 956
Cooperativas	101	100	94	93	93	89	81	82	85
Outras	72	65	70	63	55	50	60	133	149
SANTA MARIA	35	35	40	40	40	43	47	57	67
Sociedade em nome colectivo	-	-	-	-	-	-	-	-	3
Sociedade anónima	3	2	2	2	2	2	1	2	1
Sociedade por cotas	30	31	36	36	36	38	44	52	62
Cooperativas	2	2	2	2	2	2	1	-	1
Outras	-	-	-	-	-	1	1	3	-
SÃO MIGUEL	1 344	1 343	1 345	1 372	1 347	1 467	1 523	1 785	2 015
Sociedade em nome colectivo	5	5	5	4	4	3	1	1	1
Sociedade anónima	48	51	54	58	65	79	91	113	138
Sociedade por cotas	1 208	1 209	1 212	1 237	1 207	1 323	1 367	1 558	1 745
Cooperativas	44	43	39	40	41	37	34	35	36
Outras	39	35	35	33	30	25	30	78	95
TERCEIRA	407	399	395	412	409	474	491	623	706
Sociedade em nome colectivo	3	3	3	3	2	2	1	2	2
Sociedade anónima	11	10	10	11	13	13	15	19	29
Sociedade por cotas	348	343	338	358	358	423	438	553	625
Cooperativas	17	18	17	16	15	16	15	15	14
Outras	28	25	27	24	21	20	22	34	36
GRACIOSA	30	29	32	30	31	32	33	35	37
Sociedade em nome colectivo	-	-	-	-	-	-	-	-	-
Sociedade anónima	1	1	1	1	1	1	1	1	1
Sociedade por cotas	28	27	29	27	27	28	28	30	32
Cooperativas	1	1	2	2	3	3	4	4	4
Outras	-	-	-	-	-	-	-	-	-
SÃO JORGE	82	85	78	82	82	90	91	100	117
Sociedade em nome colectivo	-	-	-	-	-	-	-	-	-
Sociedade anónima	1	1	1	1	1	1	3	3	3
Sociedade por cotas	65	67	62	66	66	74	74	83	101
Cooperativas	16	16	15	15	15	15	14	14	13
Outras	-	1	-	-	-	-	-	-	-
PICO	109	109	124	134	123	126	118	125	147
Sociedade em nome colectivo	1	1	1	1	1	1	-	-	-
Sociedade anónima	3	2	2	3	3	2	3	2	2
Sociedade por cotas	92	92	106	116	106	111	105	114	134
Cooperativas	11	11	11	10	9	8	6	6	8
Outras	2	3	4	4	4	4	4	3	3
FAIAL	171	168	175	170	160	176	187	224	251
Sociedade em nome colectivo	-	-	-	-	-	-	-	-	-
Sociedade anónima	5	4	5	5	5	3	2	5	5
Sociedade por cotas	158	158	163	160	152	169	178	199	226
Cooperativas	5	5	3	3	3	4	4	5	5
Outras	3	1	4	2	-	-	3	15	15

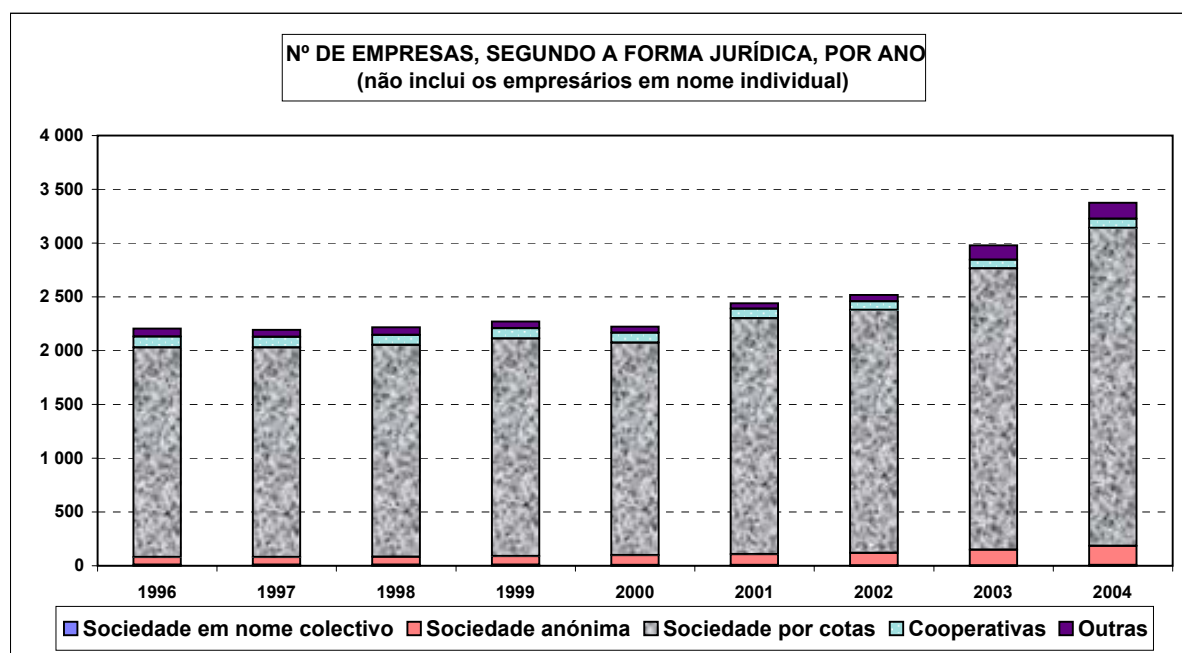
Q.15.03 - Empresas existentes nos Açores, segundo a forma jurídica, por Ilha e ano

	1996	1997	1998	1999	2000	2001	2002	2003	2004
FLORES	25	25	24	24	26	27	25	26	30
Sociedade em nome colectivo	-	-	-	-	-	-	-	-	-
Sociedade anónima	-	-	-	-	-	-	-	-	-
Sociedade por cotas	21	22	21	22	24	25	24	25	28
Cooperativas	4	3	3	2	2	2	1	1	2
Outras	-	-	-	-	-	-	-	-	-
CORVO	1	1	4	6	5	5	4	4	5
Sociedade em nome colectivo	-	-	-	-	-	-	-	-	-
Sociedade anónima	-	-	-	-	-	-	-	-	-
Sociedade por cotas	-	-	2	3	2	3	2	2	3
Cooperativas	1	1	2	3	3	2	2	2	2
Outras	-	-	-	-	-	-	-	-	-

Nota: Os dados económicos para cada ano são referentes ao ano anterior

Nota1: Não estão incluídas as Empresas em nome individual.

Obs: Os dados agora publicados foram actualizados, relativamente às publicações anteriores.



Q.15.04 - Empresas existentes nos Açores, segundo o escalão de volume de negócios (Euros), por Ilha e ano

unidade: Euros

	1996	1997	1998	1999	2000	2001	2002	2003	2004
AÇORES	2 204	2 194	2 217	2 270	2 223	2 440	2 519	2 979	3 375
= 0	309	215	182	170	148	283	357	771	661
1 a 50 000	440	456	457	452	402	409	367	362	487
50 001 a 150 000	423	427	433	457	450	455	479	485	609
150 001 a 500 000	531	568	569	583	590	605	613	630	772
500 001 a 1 500 000	312	314	350	356	359	403	395	403	484
1 500 001 a 3 000 000	98	118	116	124	137	135	149	157	180
3 000 001 a 5 000 000	34	33	45	51	55	66	72	72	76
5 000 001 a 7 000 000	11	17	14	20	25	22	21	26	34
7 000 001 a 15 000 000	27	26	27	26	24	27	30	33	31
15 000 001 a 25 000 000	12	11	11	15	15	16	14	18	16
25 000 001 a 40 000 000	4	5	8	11	11	11	12	12	13
40 000 001 a 65 000 000	2	3	3	3	4	4	6	6	7
65 000 001 a 100 000 000	1	1	2	2	3	3	1	1	1
100 000 001 a 200 000 000	0	0	0	0	0	1	3	3	3
Mais de 200 000 000	0	0	0	0	0	0	0	0	1
SANTA MARIA	35	35	40	40	40	43	47	57	67
= 0	2	1	2	3	4	7	9	19	15
1 a 50 000	9	9	14	11	9	8	9	8	13
50 001 a 150 000	4	8	7	8	7	9	8	6	13
150 001 a 500 000	12	9	8	9	11	10	10	13	14
500 001 a 1 500 000	6	6	7	7	7	7	9	9	9
1 500 001 a 3 000 000	2	2	2	2	1	1	1	1	2
3 000 001 a 5 000 000	-	-	-	-	1	1	1	1	1
5 000 001 a 7 000 000	-	-	-	-	-	-	-	-	-
7 000 001 a 15 000 000	-	-	-	-	-	-	-	-	-
15 000 001 a 25 000 000	-	-	-	-	-	-	-	-	-
25 000 001 a 40 000 000	-	-	-	-	-	-	-	-	-
40 000 001 a 65 000 000	-	-	-	-	-	-	-	-	-
65 000 001 a 100 000 000	-	-	-	-	-	-	-	-	-
100 000 001 a 200 000 000	-	-	-	-	-	-	-	-	-
Mais de 200 000 000	-	-	-	-	-	-	-	-	-
SÃO MIGUEL	1 344	1 343	1 345	1 372	1 347	1 467	1 523	1 785	2 015
= 0	195	145	113	108	96	180	239	464	394
1 a 50 000	247	259	265	257	227	223	192	193	286
50 001 a 150 000	259	267	263	274	268	271	283	291	342
150 001 a 500 000	316	333	339	342	352	362	363	374	464
500 001 a 1 500 000	197	191	206	211	208	230	232	236	282
1 500 001 a 3 000 000	63	81	79	84	98	91	97	102	113
3 000 001 a 5 000 000	23	19	31	35	32	43	46	44	52
5 000 001 a 7 000 000	7	11	7	15	20	16	15	18	25
7 000 001 a 15 000 000	21	20	22	20	18	21	24	27	23
15 000 001 a 25 000 000	10	10	9	12	12	14	13	17	15
25 000 001 a 40 000 000	3	3	6	9	10	10	10	10	9
40 000 001 a 65 000 000	2	3	3	3	3	2	5	5	5
65 000 001 a 100 000 000	1	1	2	2	3	3	1	1	1
100 000 001 a 200 000 000	-	-	-	-	-	1	3	3	3
Mais de 200 000 000	-	-	-	-	-	-	-	-	1
TERCEIRA	407	399	395	412	409	474	491	623	706
= 0	47	31	24	21	25	47	58	183	138
1 a 50 000	88	81	68	73	65	78	74	73	101
50 001 a 150 000	87	78	82	91	88	96	100	97	140
150 001 a 500 000	99	114	113	118	114	123	134	139	163
500 001 a 1 500 000	50	55	64	64	71	77	68	71	94
1 500 001 a 3 000 000	19	21	24	22	19	24	26	25	34
3 000 001 a 5 000 000	7	8	7	9	13	14	17	20	19
5 000 001 a 7 000 000	2	3	4	4	4	5	5	6	6
7 000 001 a 15 000 000	5	5	5	5	5	5	5	5	5
15 000 001 a 25 000 000	2	1	2	3	3	2	1	1	1
25 000 001 a 40 000 000	1	2	2	2	1	1	2	2	3
40 000 001 a 65 000 000	-	-	-	-	1	2	1	1	2
65 000 001 a 100 000 000	-	-	-	-	-	-	-	-	-
100 000 001 a 200 000 000	-	-	-	-	-	-	-	-	-
Mais de 200 000 000	-	-	-	-	-	-	-	-	-

Continua

Q.15.04 - Empresas existentes nos Açores, segundo o escalão de volume de negócios (Euros), por Ilha e ano

Continuação
unidade: Euros

	1996	1997	1998	1999	2000	2001	2002	2003	2004
GRACIOSA	30	29	32	30	31	32	33	35	37
= 0	1	-	-	-	-	2	3	4	8
1 a 50 000	5	7	7	3	7	7	7	6	5
50 001 a 150 000	9	6	9	9	5	5	5	6	5
150 001 a 500 000	9	11	10	13	11	6	6	7	8
500 001 a 1 500 000	6	5	6	3	6	10	10	10	8
1 500 001 a 3 000 000	-	-	-	2	2	2	2	2	3
3 000 001 a 5 000 000	-	-	-	-	-	-	-	-	-
5 000 001 a 7 000 000	-	-	-	-	-	-	-	-	-
7 000 001 a 15 000 000	-	-	-	-	-	-	-	-	-
15 000 001 a 25 000 000	-	-	-	-	-	-	-	-	-
25 000 001 a 40 000 000	-	-	-	-	-	-	-	-	-
40 000 001 a 65 000 000	-	-	-	-	-	-	-	-	-
65 000 001 a 100 000 000	-	-	-	-	-	-	-	-	-
100 000 001 a 200 000 000	-	-	-	-	-	-	-	-	-
Mais de 200 000 000	-	-	-	-	-	-	-	-	-
SÃO JORGE	82	85	78	82	82	90	91	100	117
= 0	15	8	7	6	7	12	13	19	22
1 a 50 000	21	21	17	19	15	20	21	21	15
50 001 a 150 000	15	17	13	14	18	13	14	13	24
150 001 a 500 000	16	22	21	21	20	22	18	21	23
500 001 a 1 500 000	11	12	15	17	17	16	17	17	23
1 500 001 a 3 000 000	2	3	3	3	3	5	6	7	8
3 000 001 a 5 000 000	2	1	1	2	2	2	2	2	-
5 000 001 a 7 000 000	-	1	1	-	-	-	-	-	-
7 000 001 a 15 000 000	-	-	-	-	-	-	-	-	2
15 000 001 a 25 000 000	-	-	-	-	-	-	-	-	-
25 000 001 a 40 000 000	-	-	-	-	-	-	-	-	-
40 000 001 a 65 000 000	-	-	-	-	-	-	-	-	-
65 000 001 a 100 000 000	-	-	-	-	-	-	-	-	-
100 000 001 a 200 000 000	-	-	-	-	-	-	-	-	-
Mais de 200 000 000	-	-	-	-	-	-	-	-	-
PICO	109	109	124	134	123	126	118	125	147
= 0	24	17	17	20	7	11	10	23	28
1 a 50 000	24	29	38	42	39	37	26	22	22
50 001 a 150 000	15	12	18	17	22	20	24	25	27
150 001 a 500 000	27	31	30	30	28	28	27	21	31
500 001 a 1 500 000	14	15	18	20	21	24	24	23	27
1 500 001 a 3 000 000	5	3	1	3	4	4	5	9	9
3 000 001 a 5 000 000	-	2	2	2	2	2	2	1	2
5 000 001 a 7 000 000	-	-	-	-	-	-	-	1	-
7 000 001 a 15 000 000	-	-	-	-	-	-	-	-	1
15 000 001 a 25 000 000	-	-	-	-	-	-	-	-	-
25 000 001 a 40 000 000	-	-	-	-	-	-	-	-	-
40 000 001 a 65 000 000	-	-	-	-	-	-	-	-	-
65 000 001 a 100 000 000	-	-	-	-	-	-	-	-	-
100 000 001 a 200 000 000	-	-	-	-	-	-	-	-	-
Mais de 200 000 000	-	-	-	-	-	-	-	-	-
FAIAL	171	168	175	170	160	176	187	224	251
= 0	20	12	16	11	7	21	22	57	56
1 a 50 000	40	43	40	38	33	28	32	31	38
50 001 a 150 000	30	32	36	40	36	38	41	42	51
150 001 a 500 000	48	45	43	42	46	45	48	49	59
500 001 a 1 500 000	24	26	30	29	24	33	29	31	33
1 500 001 a 3 000 000	4	5	5	5	8	6	10	9	9
3 000 001 a 5 000 000	2	2	3	3	4	3	3	3	2
5 000 001 a 7 000 000	2	2	2	1	1	1	1	1	2
7 000 001 a 15 000 000	1	1	-	1	1	1	1	1	-
15 000 001 a 25 000 000	-	-	-	-	-	-	-	-	-
25 000 001 a 40 000 000	-	-	-	-	-	-	-	-	1
40 000 001 a 65 000 000	-	-	-	-	-	-	-	-	-
65 000 001 a 100 000 000	-	-	-	-	-	-	-	-	-
100 000 001 a 200 000 000	-	-	-	-	-	-	-	-	-
Mais de 200 000 000	-	-	-	-	-	-	-	-	-

Continua

Q.15.04 - Empresas existentes nos Açores, segundo o escalão de volume de negócios (Euros), por Ilha e ano

Continuação
unidade: Euros

	1996	1997	1998	1999	2000	2001	2002	2003	2004
FLORES	25	25	24	24	26	27	25	26	30
= 0	4	1	1		1	1	2	2	-
1 a 50 000	6	6	7	7	6	7	5	6	5
50 001 a 150 000	4	7	4	3	3	2	3	3	5
150 001 a 500 000	4	3	5	6	8	8	6	6	9
500 001 a 1 500 000	4	4	4	5	5	6	6	6	8
1 500 001 a 3 000 000	3	3	2	3	2	2	2	2	2
3 000 001 a 5 000 000	-	1	1	-	1	1	1	1	-
5 000 001 a 7 000 000	-	-	-	-	-	-	-	-	1
7 000 001 a 15 000 000	-	-	-	-	-	-	-	-	-
15 000 001 a 25 000 000	-	-	-	-	-	-	-	-	-
25 000 001 a 40 000 000	-	-	-	-	-	-	-	-	-
40 000 001 a 65 000 000	-	-	-	-	-	-	-	-	-
65 000 001 a 100 000 000	-	-	-	-	-	-	-	-	-
100 000 001 a 200 000 000	-	-	-	-	-	-	-	-	-
Mais de 200 000 000	-	-	-	-	-	-	-	-	-
CORVO	1	1	4	6	5	5	4	4	5
= 0	1	-	2	1	1	2	1	-	-
1 a 50 000	-	1	1	2	1	1	1	2	2
50 001 a 150 000	-	-	1	1	3	1	1	2	2
150 001 a 500 000	-	-	-	2	-	1	1	-	1
500 001 a 1 500 000	-	-	-	-	-	-	-	-	-
1 500 001 a 3 000 000	-	-	-	-	-	-	-	-	-
3 000 001 a 5 000 000	-	-	-	-	-	-	-	-	-
5 000 001 a 7 000 000	-	-	-	-	-	-	-	-	-
7 000 001 a 15 000 000	-	-	-	-	-	-	-	-	-
15 000 001 a 25 000 000	-	-	-	-	-	-	-	-	-
25 000 001 a 40 000 000	-	-	-	-	-	-	-	-	-
40 000 001 a 65 000 000	-	-	-	-	-	-	-	-	-
65 000 001 a 100 000 000	-	-	-	-	-	-	-	-	-
100 000 001 a 200 000 000	-	-	-	-	-	-	-	-	-
Mais de 200 000 000	-	-	-	-	-	-	-	-	-

Nota: Os dados económicos para cada ano são referentes ao ano anterior

Nota1: Não estão incluídas as Empresas em nome individual.

Obs: Os dados agora publicados foram actualizados, relativamente às publicações anteriores.

